

## **ENQUETE**

# **Maintien au domicile des patients : le rôle clé du médecin généraliste**

Dr François BONNAUD et Dr Nathalie LEROY  
Coordonnateurs de la Commission spécialistes de  
médecine générale

# OBJECTIFS ET METHODOLOGIE

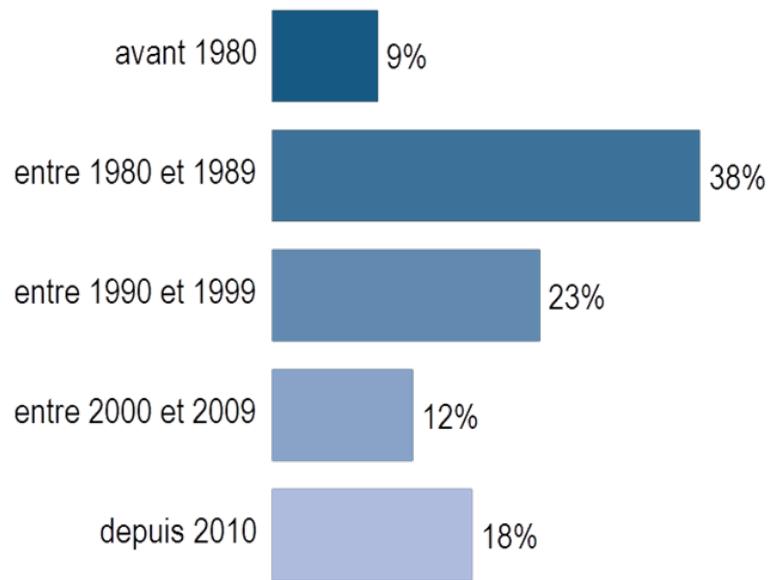
- Comprendre le rôle du médecin traitant et des professionnels de santé libéraux dans la prise en charge de patients nécessitant un accompagnement renforcé et maintien à domicile
- Définir ce qu'est le « maintien à domicile » pour les médecins généralistes
- Connaitre les freins éventuels au maintien au domicile de leurs patients pour les médecins généralistes
- Caractériser les patients pris en charge au domicile
- Connaitre et quantifier les pathologies principales des patients maintenus au domicile
- Evaluer la connaissance des MG concernant leur possibilité de prescrire une HAD

- ✓ Enquête quantitative auprès de 9 118 médecins généralistes exerçant en Ile de France
- ✓ Questionnaire envoyé par courrier avec doublage par mail pour 3 847 médecins
- ✓ Date : entre juin et septembre 2016
- ✓ Taux de réponse : 6 %, soit 533 médecins
- ✓ Enquête réalisée avec le cabinet Kynos

# RESULTATS

## Année d'installation

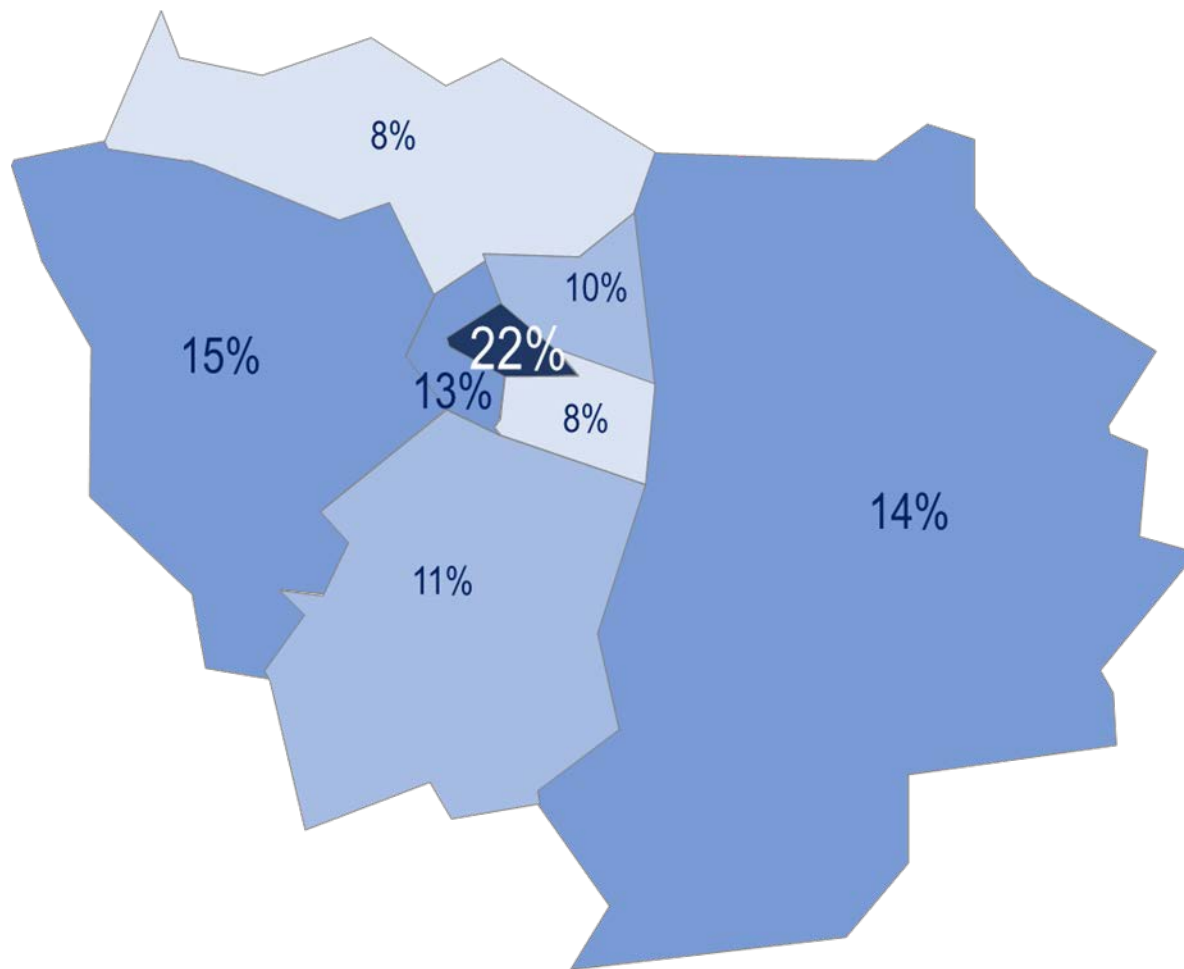
	Effectifs
avant 1980	48
entre 1980 et 1989	195
entre 1990 et 1999	122
entre 2000 et 2009	64
depuis 2010	91
Total	520



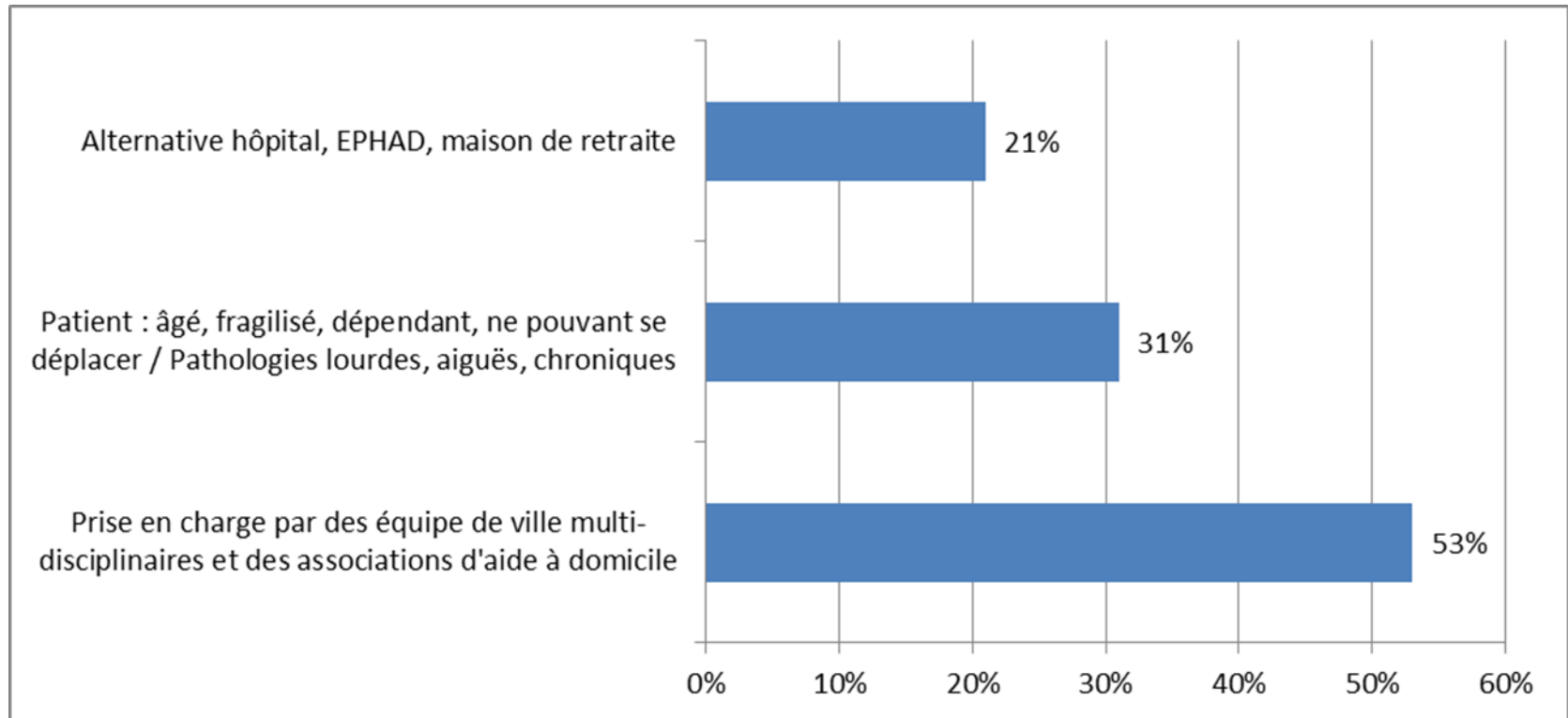
## Mode d'exercice

- 44% des répondants en cabinet seul
- 66% en cabinet de groupe

Département d'exercice  
des répondants

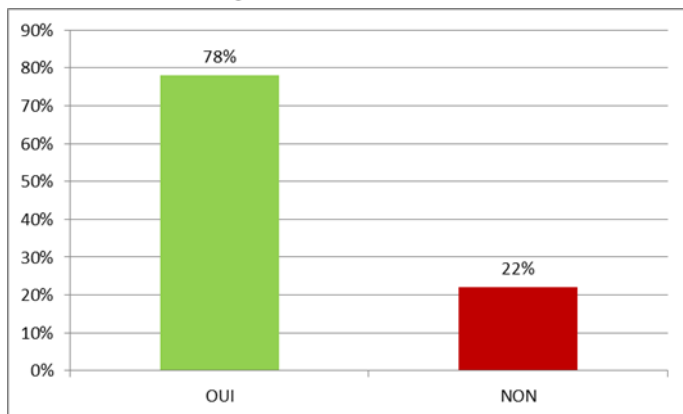


- Question : qu'entendez-vous par « maintien au domicile » hors HAD ?





**Question : Avez-vous participé au maintien au domicile de patients dans les 6 derniers mois ?**

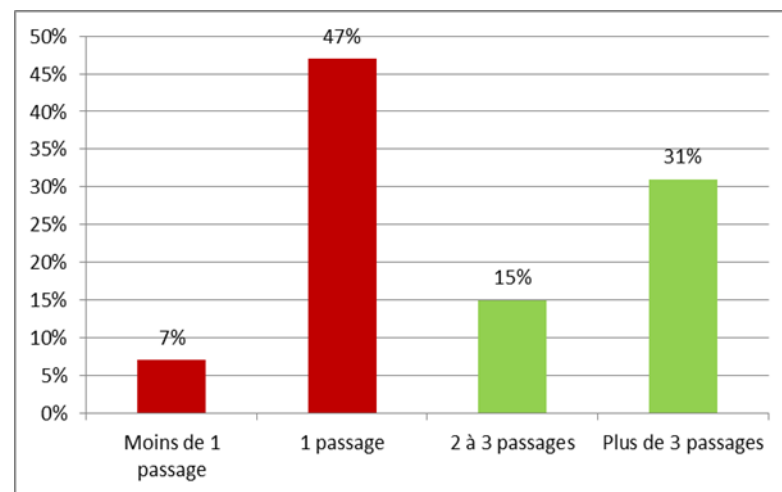


Taux de réponse : 98,3 %

**Plus des ¾ des répondants (78%) ont participé au maintien à domicile de patients dans les six derniers mois.**

**En moyenne les répondants participent en moyenne au maintien à domicile de 5,7 patients au cours de 6 derniers mois.**

**Nombre de passage(s) par semaine**



**En moyenne : 2,3 passages par semaine**

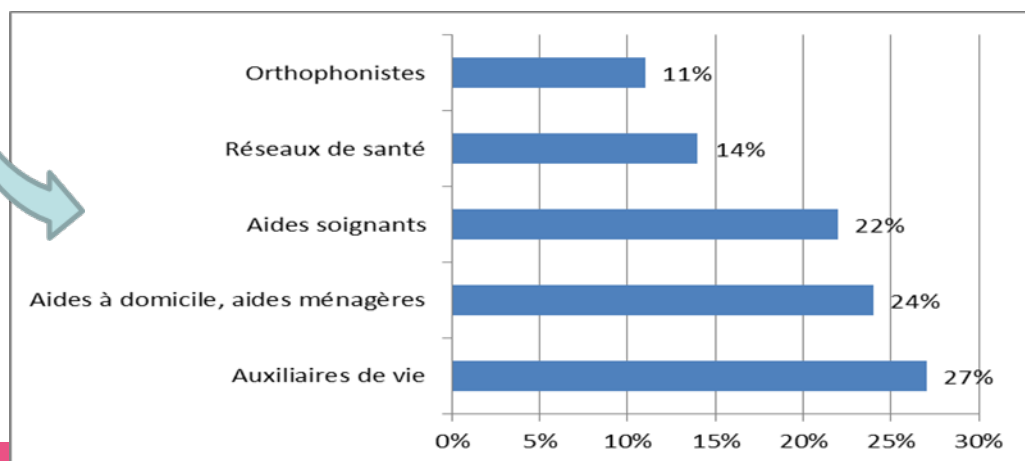
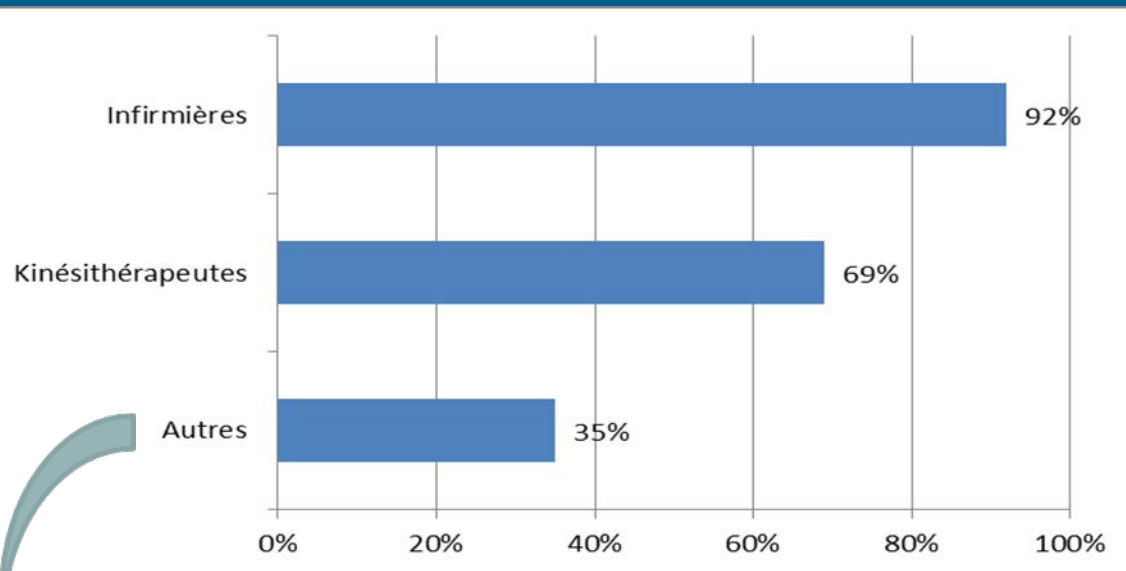
# Coordination médecins généralistes et autres professionnels

**Question : avez-vous travaillé avec d'autres professionnels de santé ?**

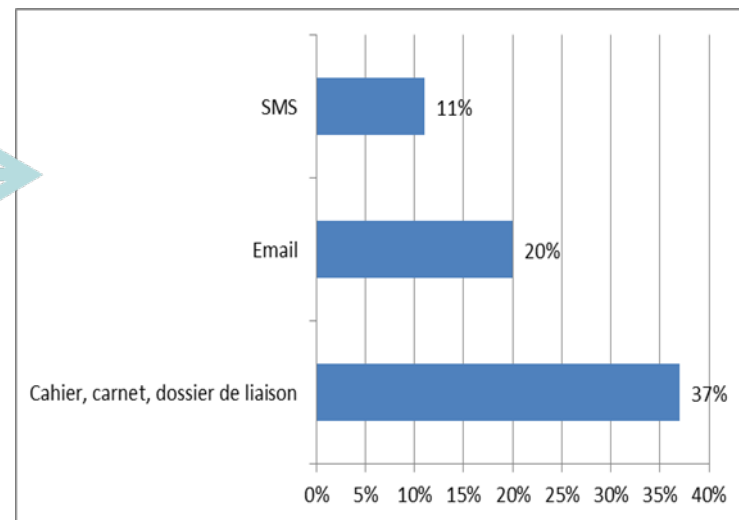
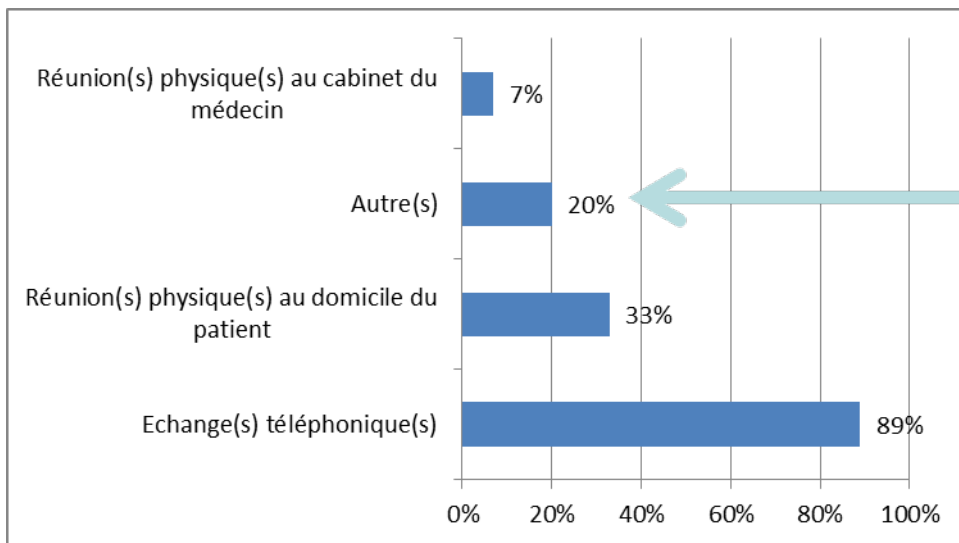
**OUI pour 97 %**

**NON pour 3 %**

**Lesquels ?**

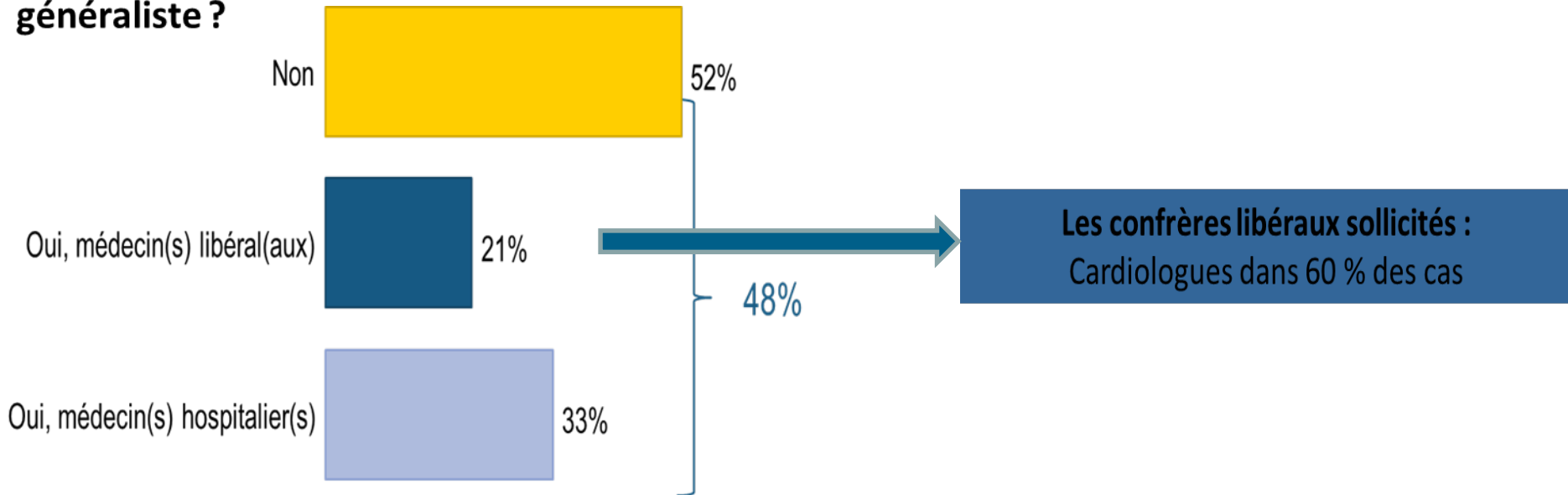


## Question : y a t-il eu coordination entre les professionnels impliqués ?



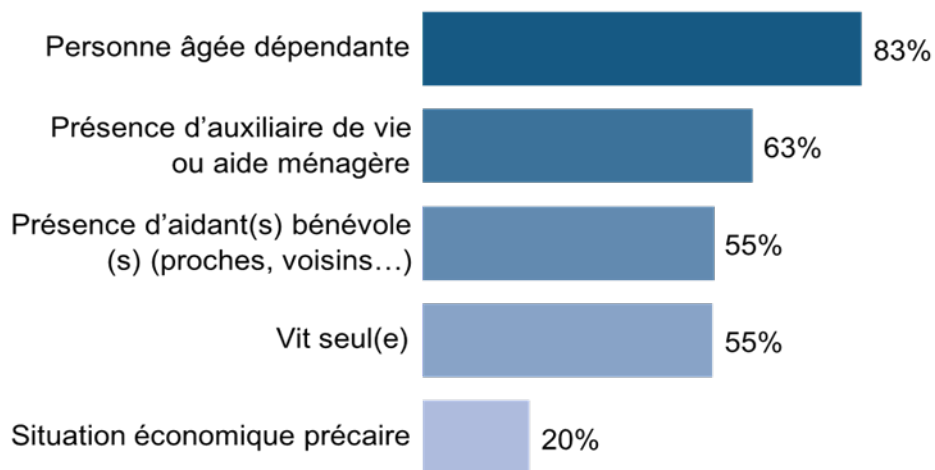
Pour 89% des patients, les professionnels impliqués ont utilisé le téléphone pour coordonner la prise en charge et pour 1/3 des patients, ils ont eu des réunions physiques au domicile du patient.

**Question : avez-vous fait appel à un ou des confrère(s) spécialiste(s) autre que généraliste ?**

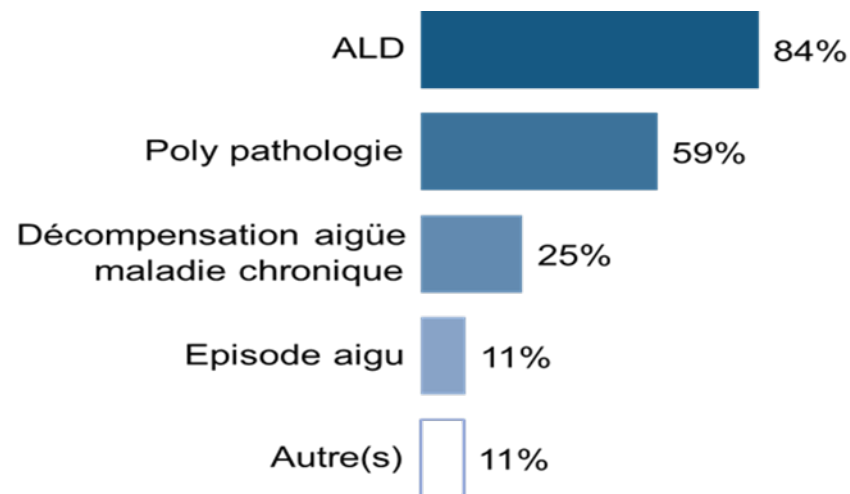


Dans un peu moins de 1 cas sur 2 (48%), le médecin a fait appel à un confrère spécialiste autre que généraliste

### Caractéristiques des patients maintenus au domicile par les médecins généralistes :

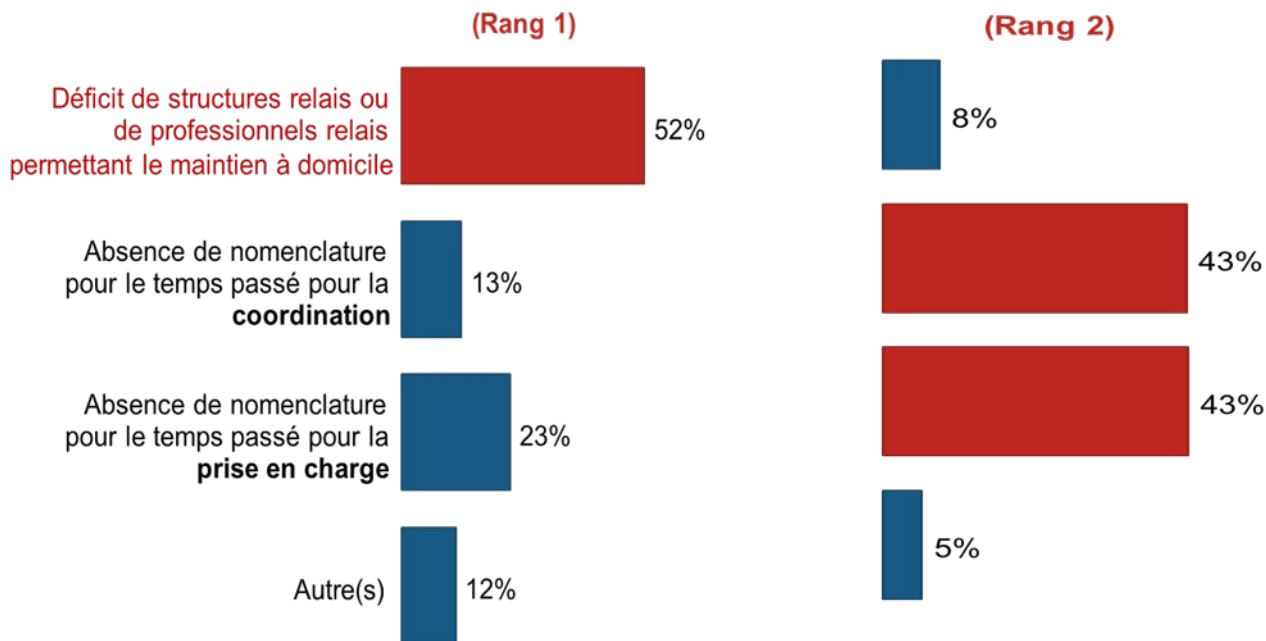


### Caractéristiques de la maladie des patients maintenus au domicile par les médecins généralistes



**Les malades concernés présentent majoritairement 2 caractéristiques, et sont en situation de fin de vie, cancer, démence, extrême vieillesse, perte d'autonomie et dépendance (83 %).**

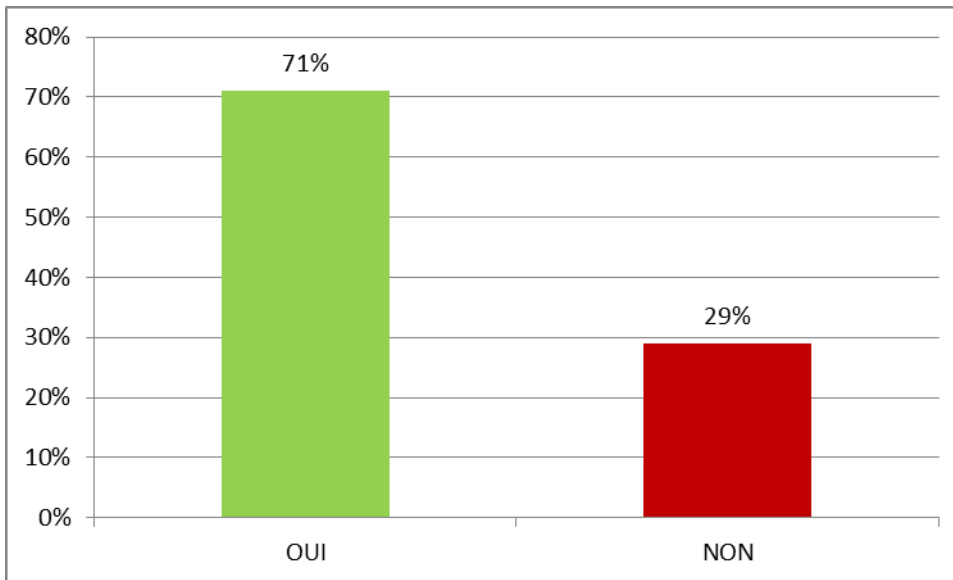
Question : Quel(s) frein(s) constatez-vous dans le maintien à domicile hors HAD de vos patients ?



Les médecins identifient 3 freins principaux au maintien à domicile hors HAD :

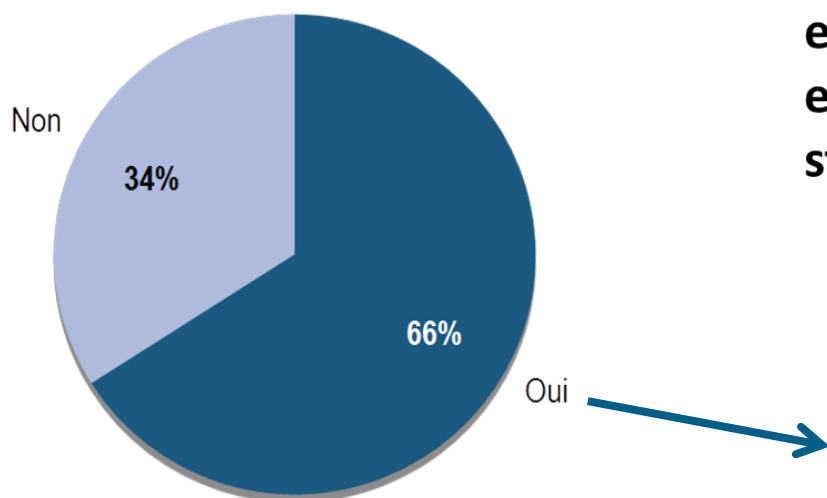
- Déficit de structures relais ou de professionnels relais (52 %)
- Absence de nomenclature pour le temps passé à la coordination (43 %)
- Absence de nomenclature pour le temps passé à la prise en charge (43 %)
- Manque de temps et de disponibilité/activité chronophage (29 %)

**Question : Savez-vous qu'un médecin de ville peut initier une HAD ?**




**71 % des médecins généralistes savent qu'ils peuvent initier une HAD.**

**Question : Avez-vous des patients ayant été pris en charge en HAD dans les 6 derniers mois ?**



**2/3 des répondants ont eu des patients pris en charge en HAD dans les 6 derniers mois, essentiellement à la demande d'une structure sanitaire ou médico-sociale.**





Dans le cadre de la ou des prises en charge à la demande d'une structure sanitaire ou médico-sociale :

### Avez-vous été associé au moment de la sortie ?

	Effectifs
Oui	141
Non	128
Total	269

### Avez-vous été associé au moment de l'admission ?

	Effectifs
Oui	83
Non	186
Total	269

Lorsque l'HAD est initiée par une structure sanitaire ou médico-sociale, les médecins généralistes sont associés à l'admission dans 31 % des cas, et associés au moment de la sortie dans 52 % des cas.