

ODOXA

L'Opinion tranchée

Baromètre santé 360

*Grand âge, dépendance et
accompagnement du vieillissement*

LEVÉE D'EMBARGO LUNDI 3 JUILLET 2017 À
10H

Sondage réalisé
pour



SciencesPo
CHAIRE SANTÉ

LE FIGARO
santé



Méthodologie

Recueil



- Echantillon de Français interrogés par Internet les 14 et 15 juin 2017.
- Echantillon d'aidants-familiaux interrogés par Internet les 14 -15 et 21-22 juin 2017.
- Echantillon de médecins et d'infirmier(e)s interrogés par Internet du 8 au 19 juin 2017.
- Echantillon de directeurs d'hôpitaux et d'EHPAD interrogés par Internet du 8 au 21 juin 2017.

Echantillon



Echantillon de 1 002 personnes représentatif de la population française âgée de 18 ans et plus

La représentativité de l'échantillon est assurée par la méthode des quotas appliqués aux variables suivantes : sexe, âge et profession de l'interviewé après stratification par région et catégorie d'agglomération.

Echantillon de 328 aidants familiaux issus de deux échantillons représentatifs de la population française
Echantillon de 437 médecins et 406 infirmier(e)s

Echantillon de 219 directeurs d'hôpitaux et d'EHPAD (135 directeurs d'hôpitaux publics, 20 directeurs d'hôpitaux privés et 64 directeurs d'EHPAD)

Précisions sur les marges d'erreur

Chaque sondage présente une incertitude statistique que l'on appelle marge d'erreur. Cette marge d'erreur signifie que le résultat d'un sondage se situe, avec un niveau de confiance de 95%, de part et d'autre de la valeur observée. La marge d'erreur dépend de la taille de

Taille de l'Echantillon	Si le pourcentage observé est de ...					
	5% ou 95%	10% ou 90%	20% ou 80%	30% ou 70%	40% ou 60%	50%
200	3,1	4,2	5,7	6,5	6,9	7,1
400	2,2	3,0	4,0	4,6	4,9	5,0
500	1,9	2,7	3,6	4,1	4,4	4,5
600	1,8	2,4	3,3	3,7	4,0	4,1
800	1,5	2,5	2,8	3,2	3,5	3,5
900	1,4	2,0	2,6	3,0	3,2	3,3
1 000	1,4	1,8	2,5	2,8	3,0	3,1
2 000	1,0	1,3	1,8	2,1	2,2	2,2
3000	0,8	1,1	1,4	1,6	1,8	1,8

Lecture du tableau : Dans un échantillon de 1000 personnes, si le pourcentage observé est de 20%, la marge d'erreur est égale à 2,5%. Le pourcentage réel est donc compris dans l'intervalle [17,5 ; 22,5].

Chapitre 1

Panorama général : perceptions
sur l'accompagnement du
vieillessement et la dépendance

Près de 6 Français sur 10 sont personnellement concernés par la prise en charge du vieillissement et de la dépendance

Seuls les directeurs d'hôpitaux/EHPAD estiment correctement cette proportion



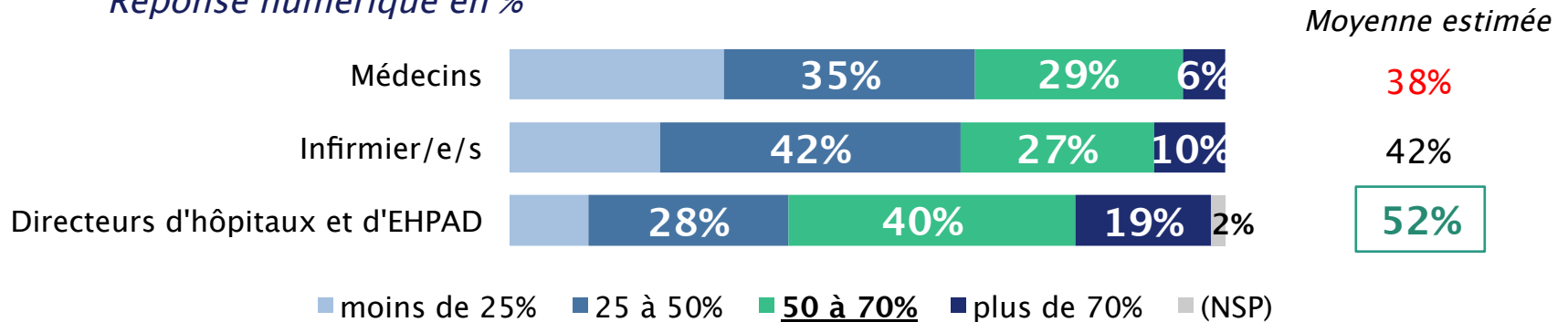
Aux Français : La prise en charge du grand âge et de la dépendance constituent-ils des sujets sur lesquels vous vous êtes à titre personnel très, assez, peu, ou pas du tout concerné ?

57% des Français sont personnellement concernés par la question de la prise en charge du vieillissement (17% « très » et 40% « assez » concernés)



Aux professionnels de santé : Quelle est selon vous la proportion de Français se déclarant personnellement concernés par la question de la prise en charge du vieillissement ?

Réponse numérique en %



9 Ce sujet est par ailleurs jugé « important » voire « prioritaire » par 9 Français sur 10 et 9 professionnels de santé sur 10 : 88% des directeurs d'hôpitaux et d'EHPAD, 91% des médecins et 90% des infirmières.

Plus des deux-tiers des Français jugent insatisfaisante la prise en charge du grand âge et de la perte d'autonomie en France



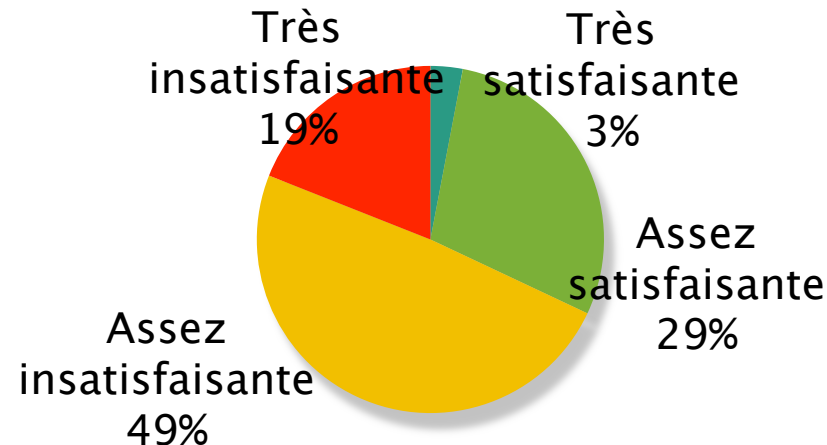
Et estimez-vous que la prise en charge de cette question de la santé et de l'accompagnement du grand âge et de la perte d'autonomie en France aujourd'hui est :

ST Insatisfaisante :

68%
65 ans et plus : 73%

ST Satisfaisante :

32%

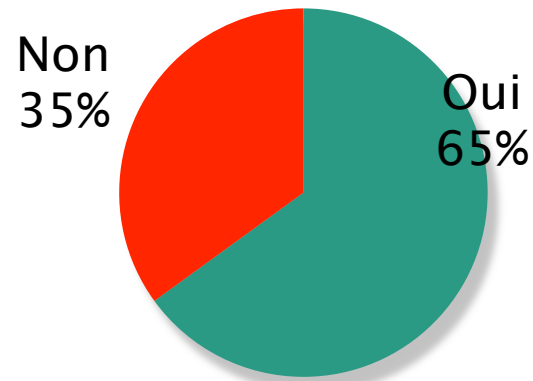


65% des Français sont inquiets sur leurs capacités actuelles ou futures à accéder à l'ensemble des services/aides



Etes-vous personnellement inquiet quant à votre capacité actuelle ou future à accéder à l'ensemble des services/aides dont vous pourriez avoir besoin ?

Les Français



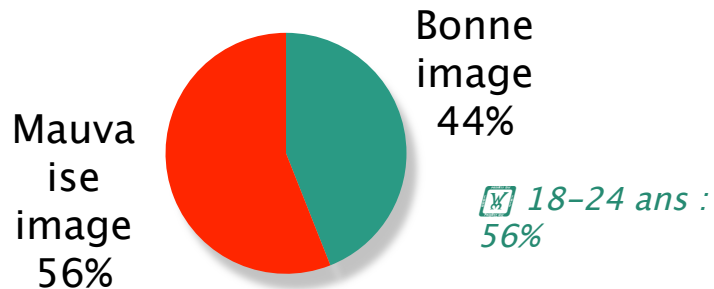
Les établissements d'accueil de personnes âgées ont une mauvaise image, contrairement à leurs personnels de santé



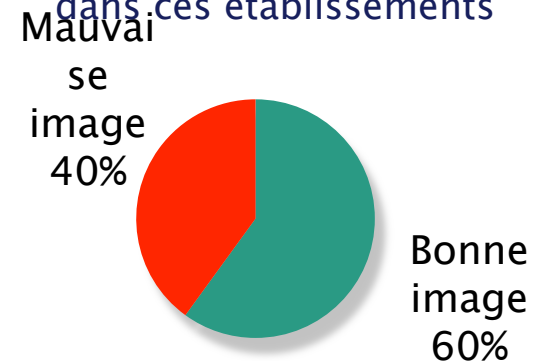
Vous personnellement, avez-vous plutôt une bonne image ou plutôt une mauvaise image :

Les Français

Des établissements d'hébergements pour les personnes âgées dépendantes ou EHPAD



Des personnels de santé qui s'occupent des personnes âgées dans ces établissements



☑ La situation est comparable pour le privé qui bénéficie d'une image sensiblement meilleure, mais avec le même différentiel entre les établissements, moins bien jugés (56% de « bonne image »), et les personnels, mieux jugés (72% de « bonne image »)

Les Directeurs d'EHPAD ont une assez juste perception de l'image de leurs établissements et de leurs personnels de santé

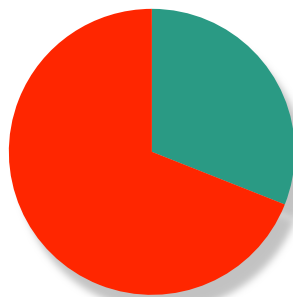


Aux directeurs d'EHPAD : Pensez-vous que les Français et les patients ont plutôt une bonne image ou plutôt une mauvaise image ...

Perceptions des Directeurs d'EHPAD

Des établissements d'hébergements pour les personnes âgées dépendantes ou EHPAD

Mauvaise image
69%

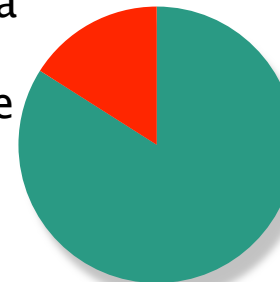


Bonne image
31%

56% des Français en ont une mauvaise image

Des personnels de santé qui s'occupent des personnes âgées dans ces établissements

Mauvaise image
16%



Bonne image
84%

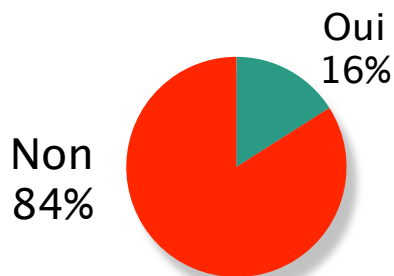
60% des Français en ont une bonne image

Pourquoi une si mauvaise image de ces établissements ? Ils manqueraient de moyens et gagneraient à utiliser davantage les NT



De façon générale, avez-vous l'impression que les établissements d'hébergement pour personnes âgées dépendantes disposent de suffisamment de moyens ?

Les Français



65 ans et plus : 91%

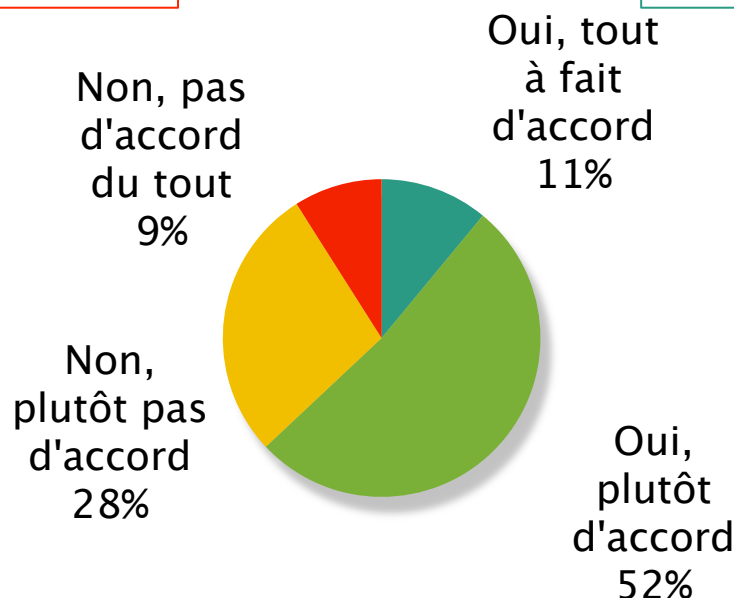
84% des Français estiment que les établissements d'hébergement pour personnes âgées dépendantes disposent de moyens insuffisants

Certains estiment que l'utilisation des nouvelles technologies comme la téléconsultation dans les EHPAD ou les autres services de santé numérique permettraient d'améliorer la santé des personnes âgées dans les établissements de santé et d'améliorer leur accès au soin. Vous personnellement, êtes-vous d'accord avec cette opinion ?

Les Français

S/T non : 37%

S/T oui : 63%

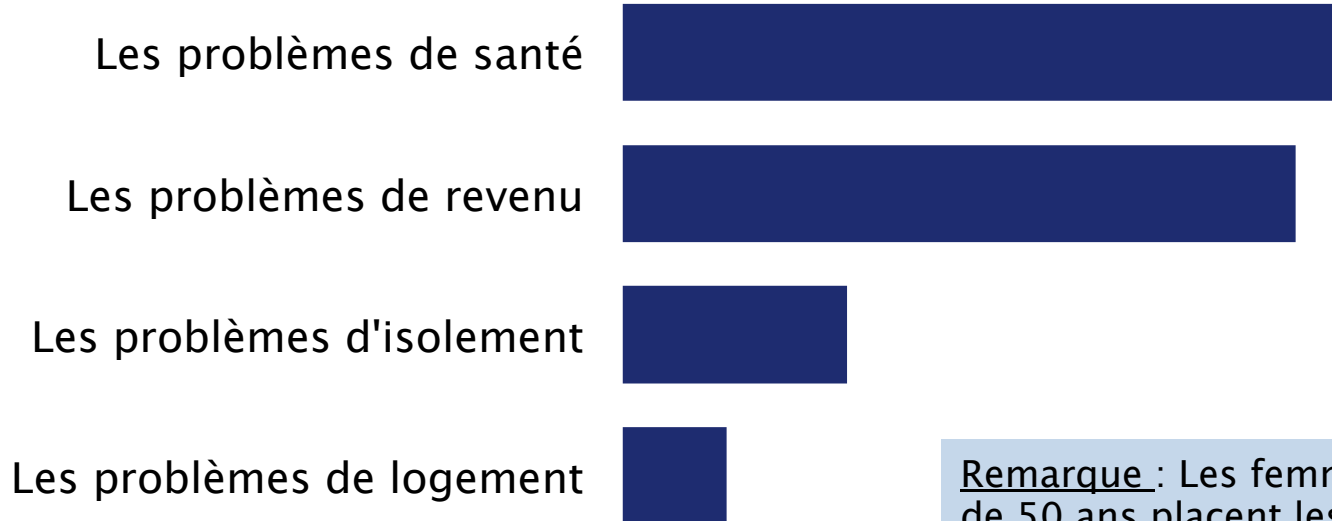


Les problèmes de santé constituent la principale inquiétude des Français concernant leur propre vieillesse



Concernant votre propre vieillesse, qu'est-ce qui vous inquiète le plus ?

Les Français



Remarque : Les femmes et les moins de 50 ans placent les problèmes de revenus en 1^{er}, devant les problèmes de santé

Les troubles cognitifs constituent la pathologie liée au vieillissement qui préoccupe le plus les Français et pour laquelle ils pensent qu'il existe le moins de solutions



Et s'agissant plus spécifiquement de votre santé, quel type de pathologies ou de problèmes de santé liés au vieillissement vous préoccupe le plus ?

Parmi ces mêmes pathologies ou problèmes liés au vieillissement, quels sont ceux pour lesquels il existe le moins de solutions de prise en charge/accompagnement ?

Les Français

Les troubles cognitifs
(Alzheimer, sénilité
précoce...)



Les troubles physiques
comme la dégradation de
la mobilité, les problèmes



Les maladies chroniques
(notamment le cancer)



Les troubles cognitifs
(Alzheimer, sénilité
précoce...)



Les troubles physiques
comme la dégradation de la
mobilité, les problèmes de



Les maladies chroniques
(notamment le cancer)



(NSP)

Chapitre 2

Vieillesse et dépendance :
situation actuelle, vécu, problèmes
rencontrés

Focus spécifique sur les Aidants
familiaux

Perte de capacités physiques :

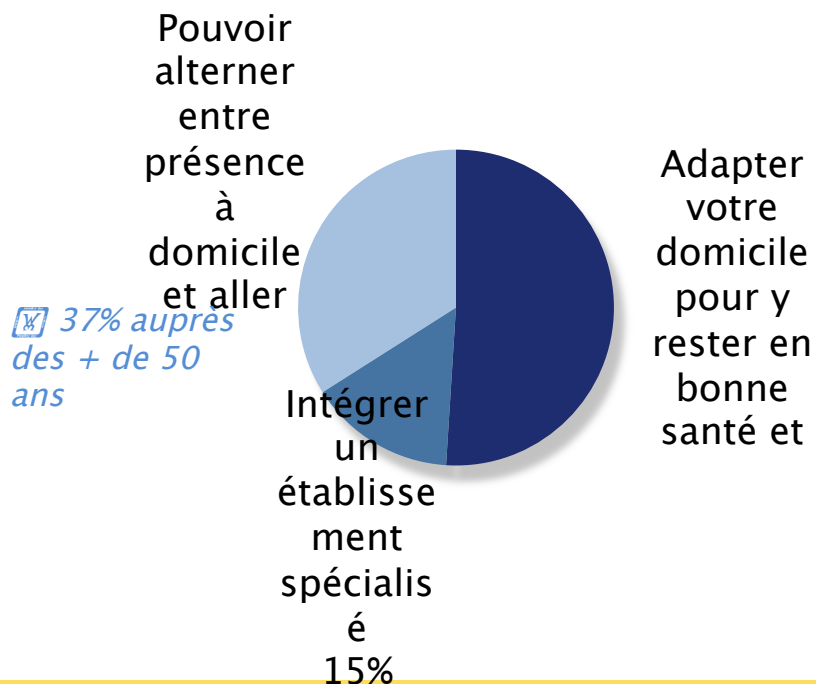
1 Français sur 2 souhaiterait adapter son domicile plutôt que d'intégrer un EHPAD



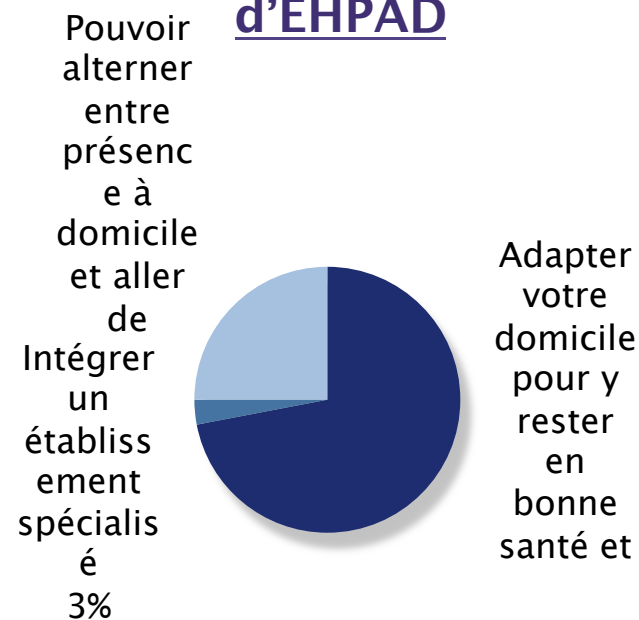
Aux Français : Dans le cas où vos capacités physiques se dégraderaient avec l'âge, pensez-vous qu'il vous faudrait :

Aux Directeurs D'EHPAD : Dans le cas où leurs capacités physiques se dégraderaient avec l'âge, pensez-vous que les Français préféreraient :

Les Français



Les Directeurs d'EHPAD



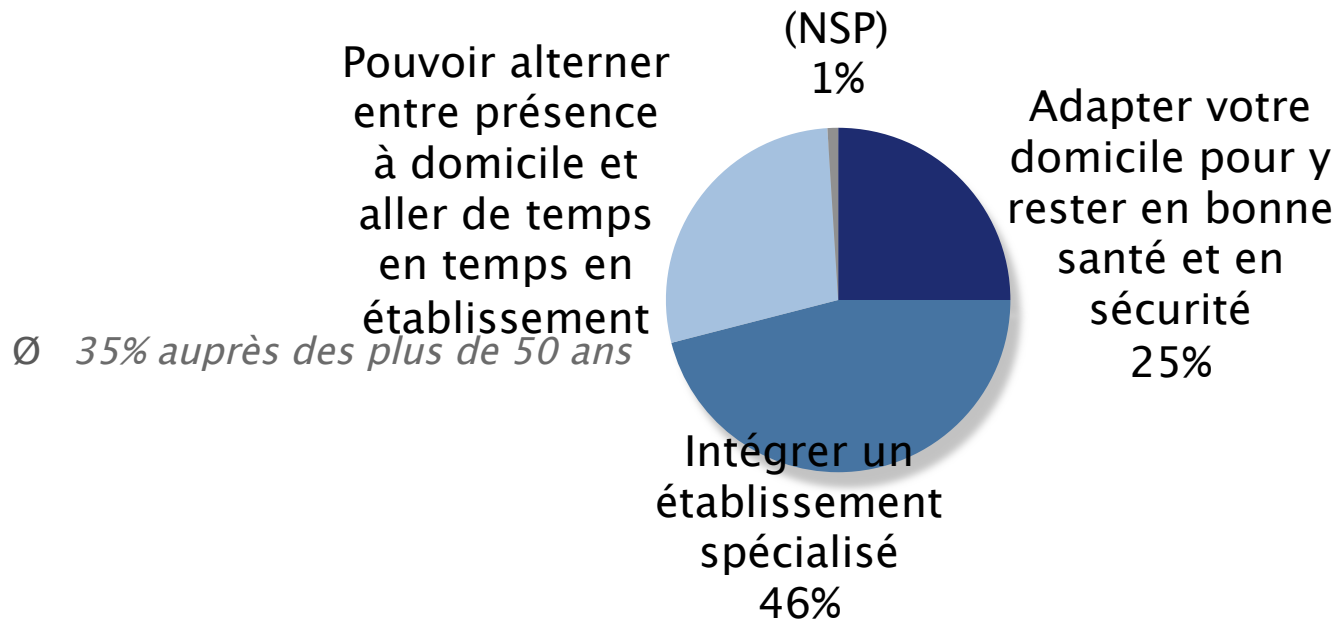
Troubles cognitifs :

Une majorité de Français préférerait intégrer un établissement spécialisé



Et si vous étiez atteints de troubles cognitifs (Alzheimer, sénilité précoce...) pensez-vous qu'il faudrait :

Les Français



La moitié des Français sont inquiets concernant la façon de gérer leur vieillissement, cette inquiétude est parfaitement évaluée par les professionnels de santé



Aux Français :

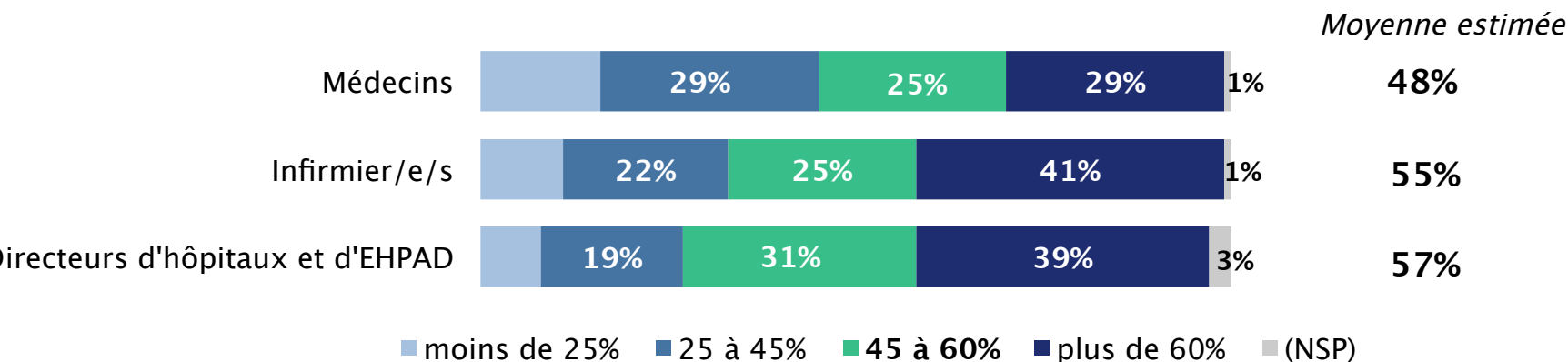
Vous-même, êtes-vous inquiet concernant la façon dont vous gérez votre propre vieillissement ?

à 52% des Français se déclarent inquiets
concernant la façon dont ils géreront leur propre vieillissement (9% « très », 43% « assez » inquiets)



Aux professionnels de santé : Et quelle est, selon vous, la proportion de Français qui se déclarent inquiets concernant la façon dont ils géreront leur propre vieillissement ?

Réponse numérique en %

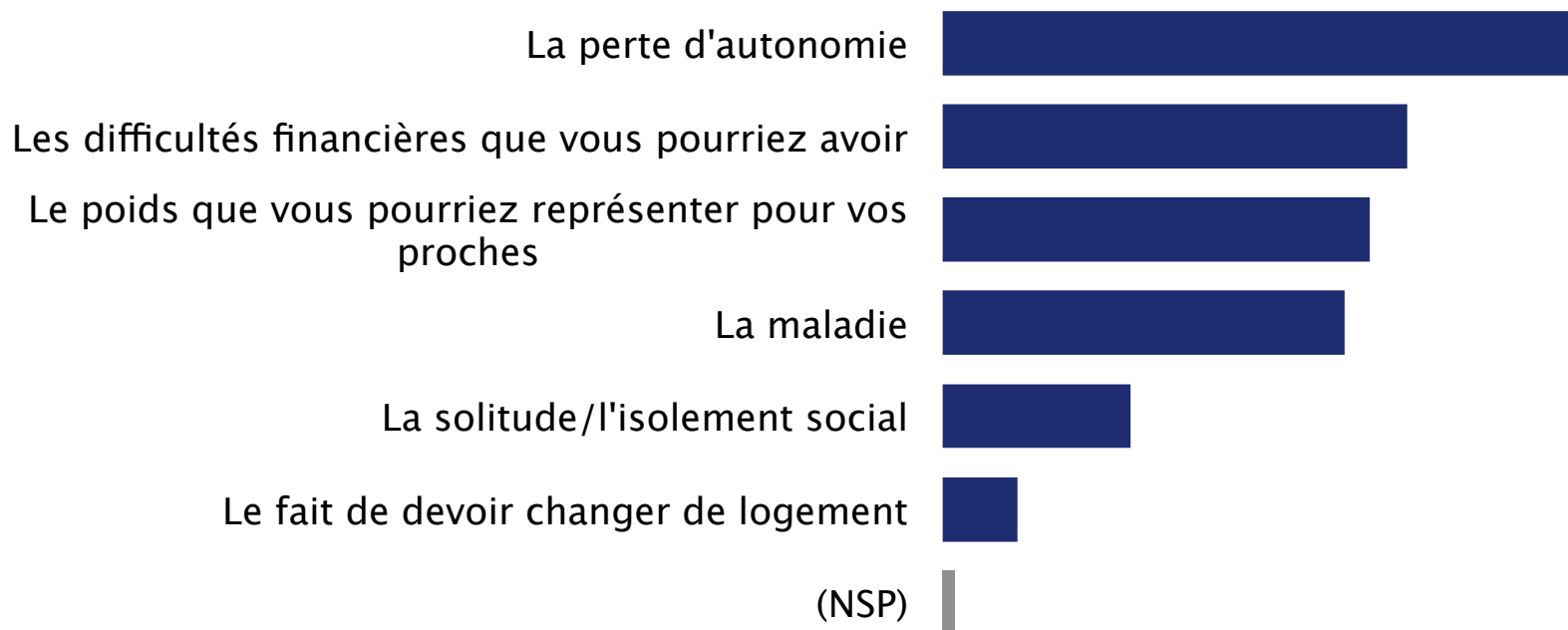


Perte d'autonomie, la principale inquiétude des Français



Quelle est votre principale inquiétude matérielle ou pratique à ce sujet ? 2
réponses possibles

Les Français



Les Français ne connaissent pas les dispositifs existants de prise en charge de la perte d'autonomie et ont une image désastreuse de ceux-ci

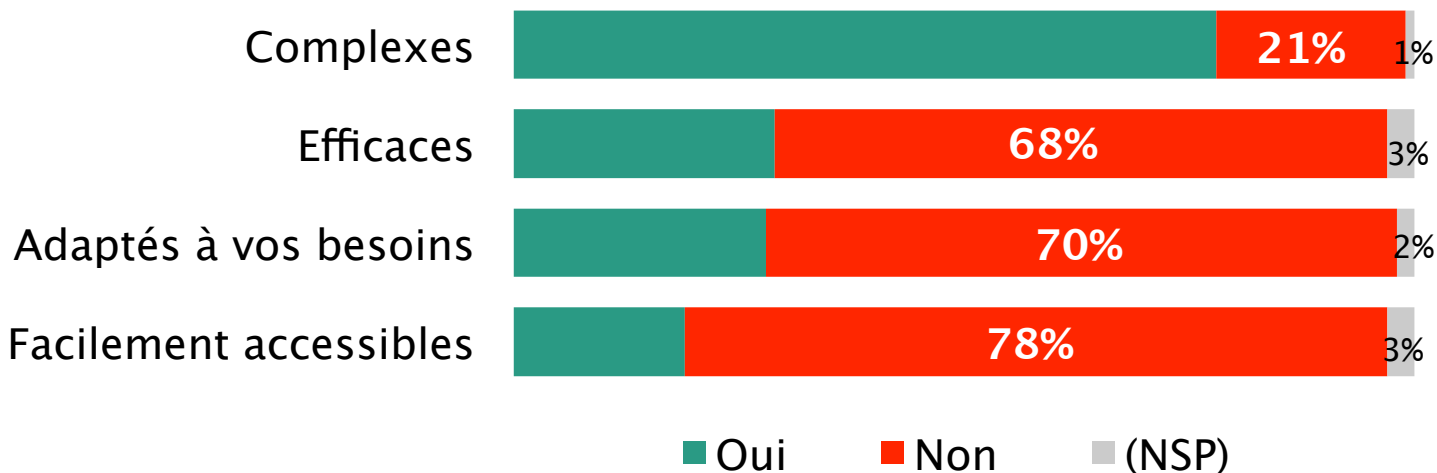


Avez-vous le sentiment de bien connaître les dispositifs de prise en charge de la perte d'autonomie et de savoir où vous adresser en cas de besoin ?

à 82% des Français ne connaissent pas bien les dispositifs de prise en charge de la perte d'autonomie ni ne savent où s'adresser en cas de besoin



Avez-vous le sentiment que les actions et dispositifs de prise en charge de la perte d'autonomie sont :



6 Français sur 10 ont anticipé des solutions pour faire face aux difficultés qu'ils pourraient rencontrer en vieillissant



Pour faire face à ces difficultés, avez-vous :

Les Français

- Une amélioration de l'aide des pouvoirs publics
- Prévu une épargne spécifique
- L'aide de vos enfants
- Prévu d'équiper/adapter/changer votre logement
- Acheté un logement pour bénéficier régulièrement d'un loyer
- Souscrit une assurance dépendance (PTIA)



Au moins un oui : 61%

A prévu une épargne ou souscrit une assurance ou acheté un logement, au moins un oui : 36%

% oui

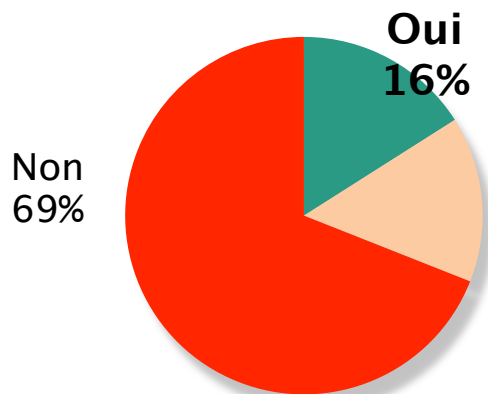
Les aidants-familiaux en France



Le terme d'aidant familial ou aidant naturel désigne les personnes non professionnelles venant en aide à une personne dépendante et/ou handicapée faisant partie de leur entourage pour les activités de la vie quotidienne. Cette aide régulière peut être prodiguée de façon permanente ou non et peut prendre diverses formes : garde, soins, accompagnement à la vie sociale et au maintien de l'autonomie, démarches administratives, activités domestiques, etc.

Vous personnellement êtes-vous un aidant d'une personne proche de votre entourage ?

Les Français



8,3 millions d'aidants familiaux

Non, vous ne l'êtes pas vous-même mais l'un de vos proches est un aidant 15%

- q La majorité des aidants (55%) sont **des femmes**
- q Un aidant sur deux (49%) a **plus de 50 ans**
- q Près d'un aidant sur deux (48%) gagne moins de 2 500 euros par mois
- q 58% des aidants ont un **niveau de diplôme inférieur au bac**
- q **58% des aidants s'occupent d'un de leurs parents; 18% de leur conjoint(e) et 28% d'une autre personne**

A part les infirmières, les professionnels de santé sous-estiment nettement le nombre d'aidants-familiaux en France



Selon vous, combien de Français sont actuellement des aidants familiaux c'est-à-dire des personnes non professionnelles venant en aide à une personne dépendante et/ou handicapée faisant partie de leur entourage pour les activités de la vie quotidienne ?

Estimation moyenne des médecins : 3 033 000

aidants en France

Estimation moyenne des infirmier/e/s : 9 418 000

aidants en France

Estimation des Directeurs d'hôpitaux et d'EHPAD : 2 204 000

aidants en France



8,3 millions de Français sont des aidants-familiaux

Ø 8 millions d'après l'UNAF en octobre 2016 : http://www.unaf.fr/IMG/pdf/lettre_39_complete.pdf

Ø 8,3 millions d'après enquête de la DRESS :

<http://factoscope2017.blog.lemonde.fr/2017/03/21/marine-le-pen-les-aidants-familiaux-sont-8-millions-en-france/>

Près de 9 aidants sur 10 ne perçoivent aucun dédommagement au titre de leur activité d'aidant. 7 aidants sur 10 se disent mal aidés par les pouvoirs publics



Aux aidants-familiaux :

Bénéficiez-vous d'un dédommagement ou d'une rémunération au titre de votre activité d'aidant ?

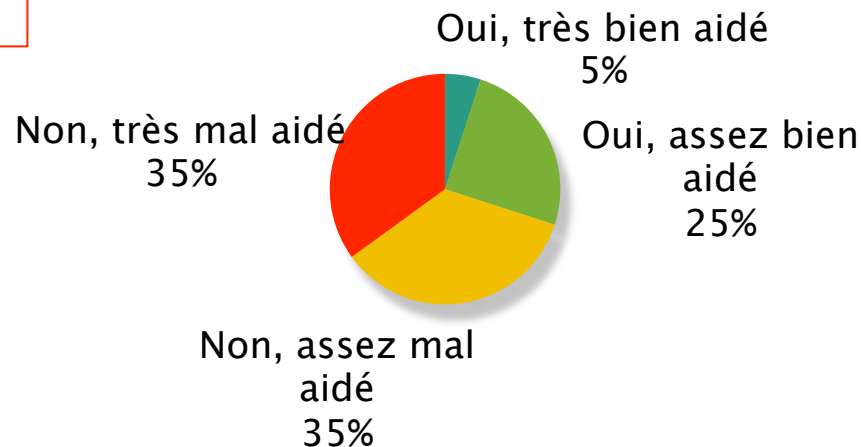
à 87% des aidants-familiaux ne bénéficient d'aucun dédommagement ni de rémunération au titre de leur activité d'aidant



Aux aidants-familiaux :

Diriez-vous que dans votre rôle d'aidant vous êtes vous-même bien aidé par les pouvoirs publics ?

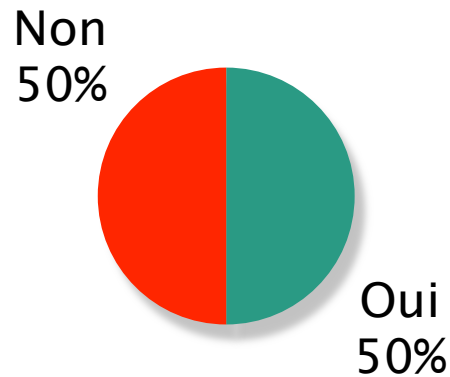
**S/T Mal aidés :
70%**



La moitié des aidants ne dispose d'aucune solution de recours en cas d'indisponibilité



Aux aidants-familiaux : Disposez-vous de solutions de recours pour que l'on s'occupe de votre proche lorsque vous n'êtes pas disponible ? _____

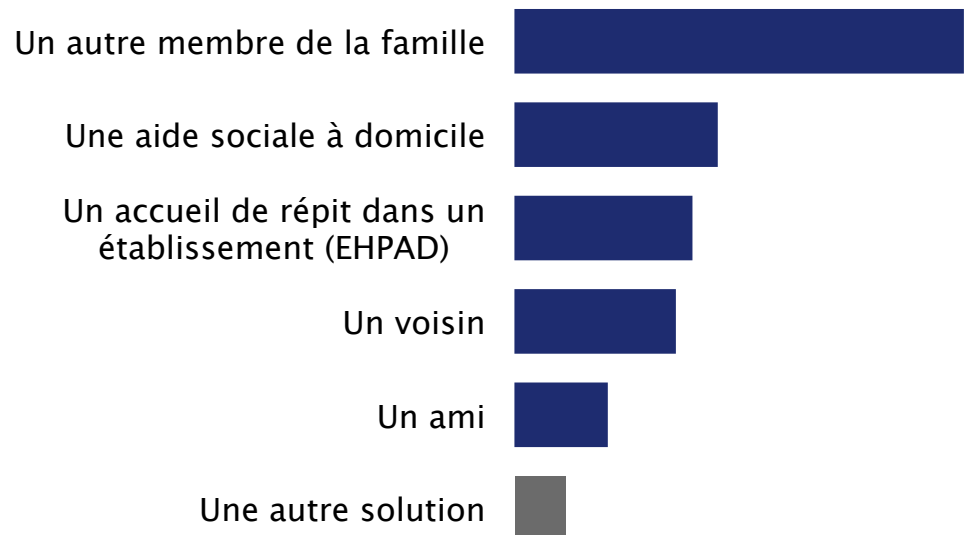


à 60% des 18-24 ans
à 60% de ceux qui gagnent 3500 € et plus

Aux aidants-familiaux ayant une solution de recours : Quelles sont ces solutions de recours dont vous disposez ?

Plusieurs réponses possibles

Les aidants ayant une solution de recours



Nouvelles technologies jugées les plus utiles pour accompagner les personnes âgées dépendantes



Aux aidants-familiaux – Quels sont selon vous les outils liés aux nouvelles technologies qui pourraient être les plus utiles pour accompagner les personnes âgées dépendantes ? *2 réponses possibles*

Les aidants

Les alertes automatiques en cas de problème de santé



La télésurveillance médicale/le suivi médical



La domotique pour les assister pour l'ouverture de leurs portes ou de leurs volets dans leurs logements



Les robots pour aider à faire le ménage



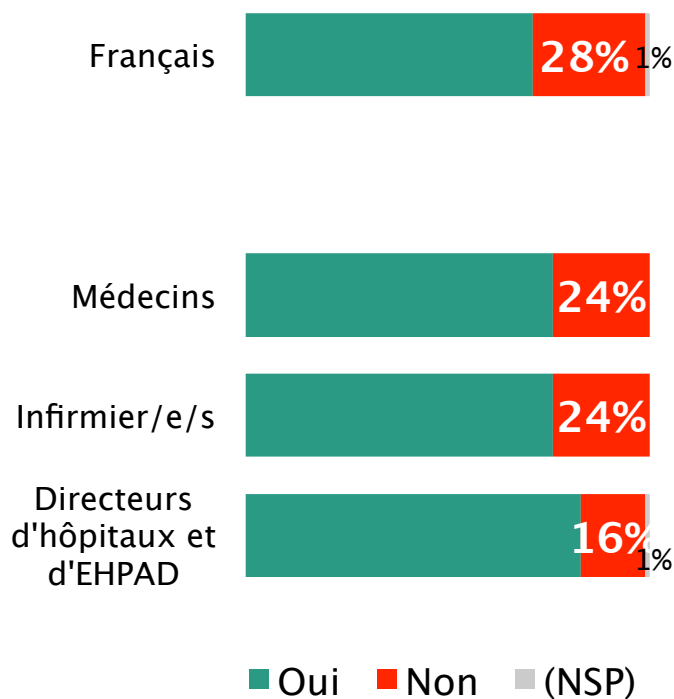
Chapitre 3

Attentes pour l'avenir concernant la prise en charge du vieillissement et de la dépendance : rôle de l'Etat, espoirs sur les nouvelles technologies

Santé connectée : Les Français et les professionnels jugent que leur usage est bon pour le maintien à domicile et que leur utilisation améliorerait la santé et l'accès aux soins

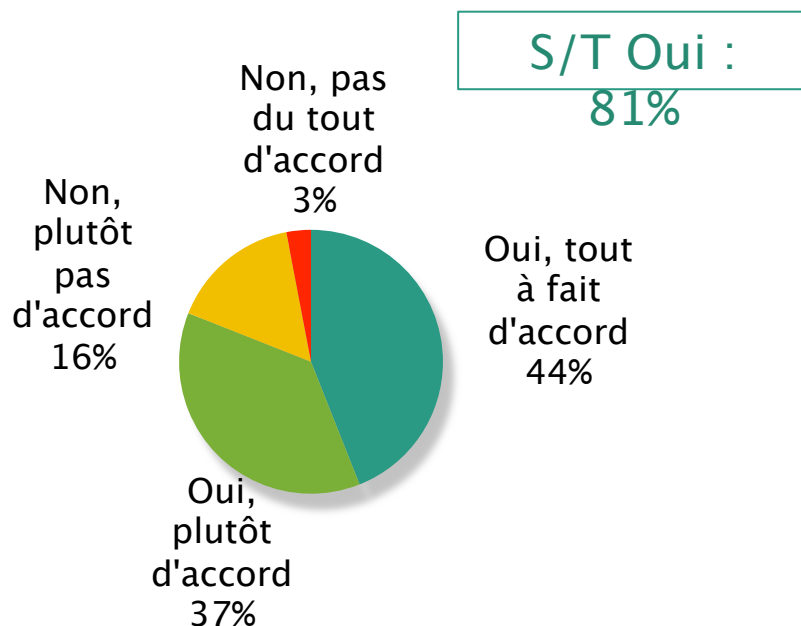


Diriez-vous que la santé connectée, c'est-à-dire l'utilisation d'objets connectés dans la santé, est une opportunité pour aider au maintien à domicile des personnes âgées ?



Aux directeurs d'EHPAD : Et pensez-vous que l'utilisation des nouvelles technologies comme la téléconsultation dans les EHPAD permettraient d'améliorer la santé des personnes âgées dans les établissements de santé et d'améliorer leur accès au soin ?

Les Directeurs d'EHPAD



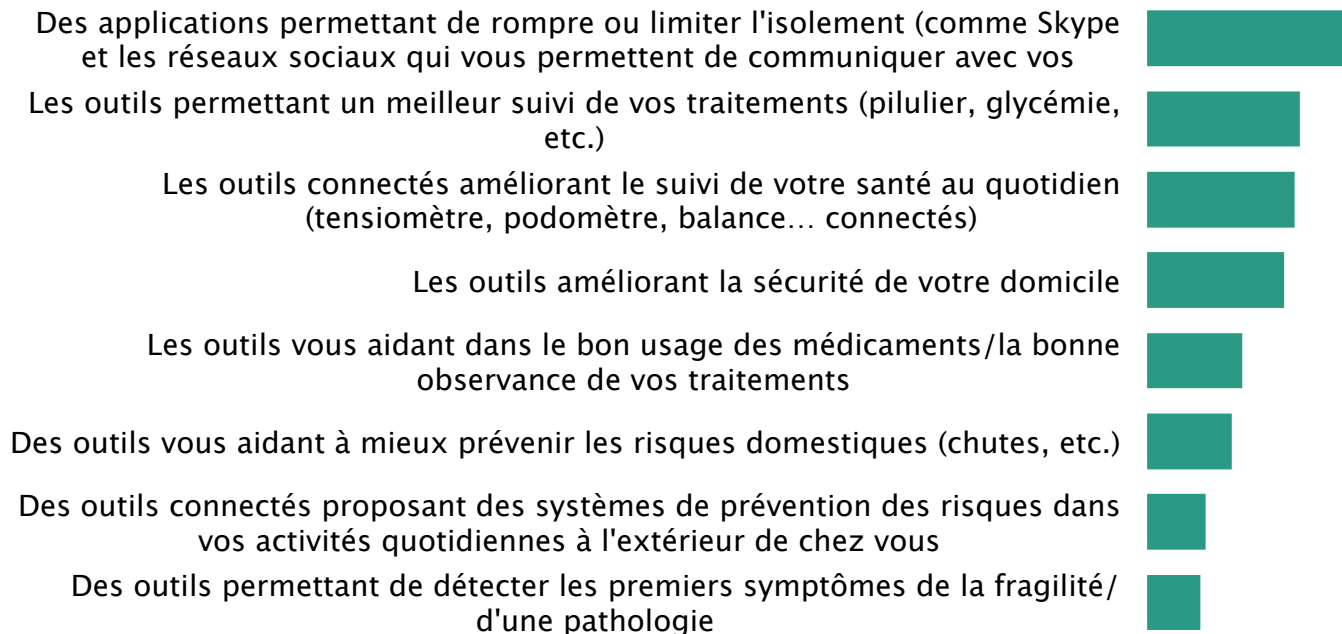
Les outils connectés déjà utilisés par 61% des plus de 60 ans



Aux Français de 60 ans et plus :

Vous-même, quels sont les outils connectés que vous utilisez déjà dans cette liste ?

Les Français de 60 ans et plus

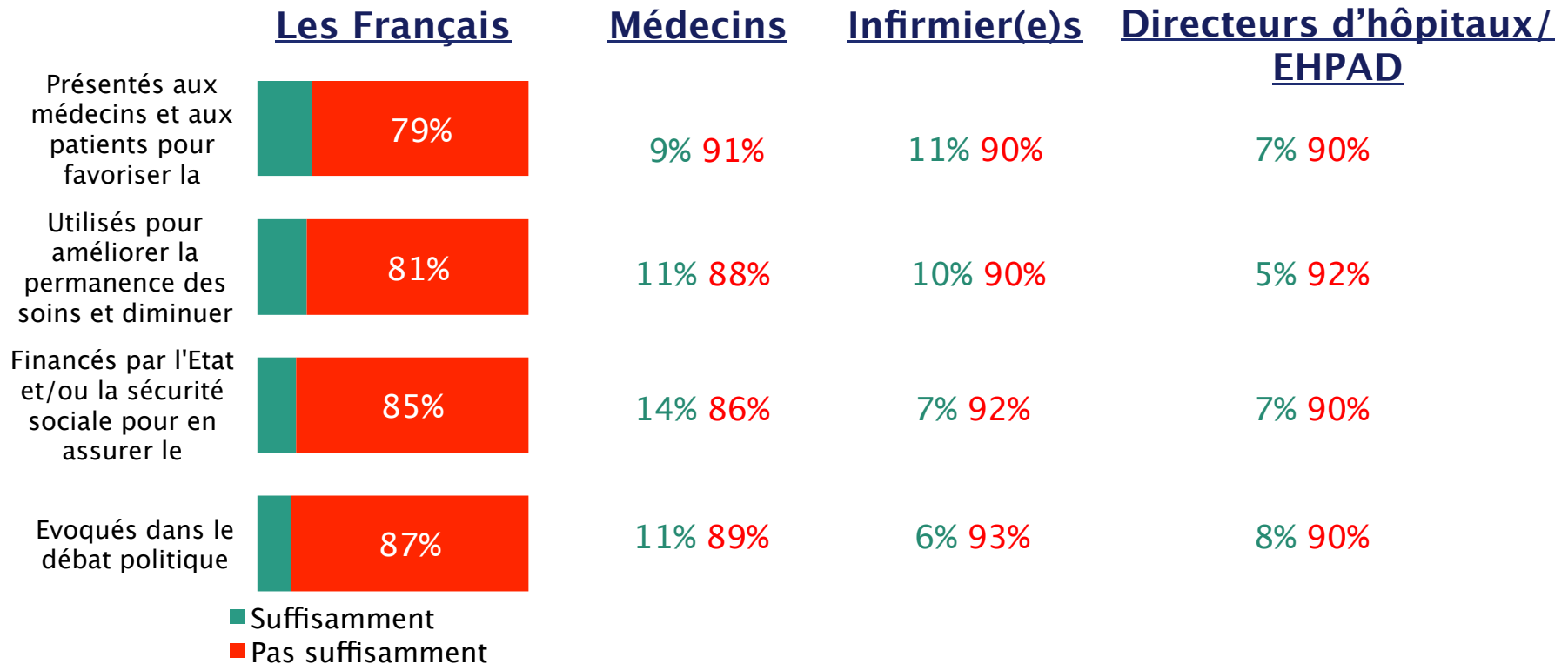


61% utilisent au moins 1 de ces outils
-
41% en utilisent au moins 2

Mais les Français sont convaincus que leur développement est insuffisamment favorisé... les professionnels de santé le confirment



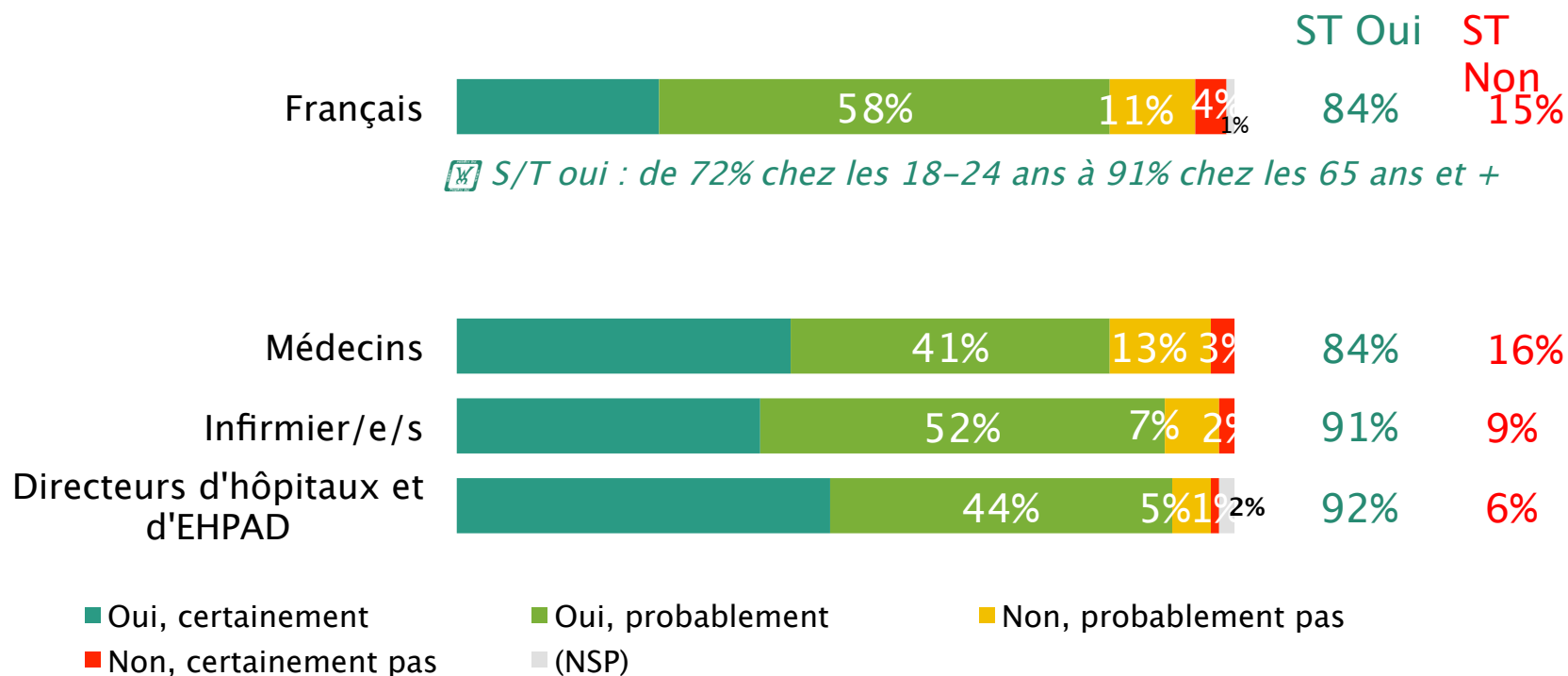
Pensez-vous que les nouveaux services liés à l'usage des nouvelles technologies, notamment pour le maintien à domicile des personnes âgées, sont à l'heure actuelle suffisamment ou insuffisamment...



Français comme professionnels sont pour un financement spécifique de l'Etat/la sécurité sociale pour les technologies d'aide au maintien à domicile



Pensez-vous que pour en favoriser le développement, l'Etat et/ou la sécurité sociale devraient prévoir un financement spécifiquement des nouvelles technologies visant à aider au maintien à domicile des personnes âgées ou dépendantes ?



*Baromètre santé 360 Odoxa de mars 2016

9 Français sur 10 jugent les politiques publiques inadaptées aux défis du grand âge et de la perte d'autonomie en raison d'un « reste à charge » trop important



Au Français : Avez-vous le sentiment que les actions et politiques publiques actuelles sont adaptées aux défis du grand âge et de la perte d'autonomie ?

à 89% des Français (et 97% des 65 ans et plus) jugent les politiques publiques inadaptées aux défis du grand âge et de la perte d'autonomie



A ceux qui estiment que les politiques publiques sont mal adaptées : Qu'est-ce qui fait selon vous que ces actions et politiques publiques sont mal adaptées aux défis du grand âge et de la perte d'autonomie ?

Le "reste à charge" qui reste trop important pour les familles



65% auprès des 65 ans et plus

Le manque d'information au sujet des aides proposées



Leur complexité



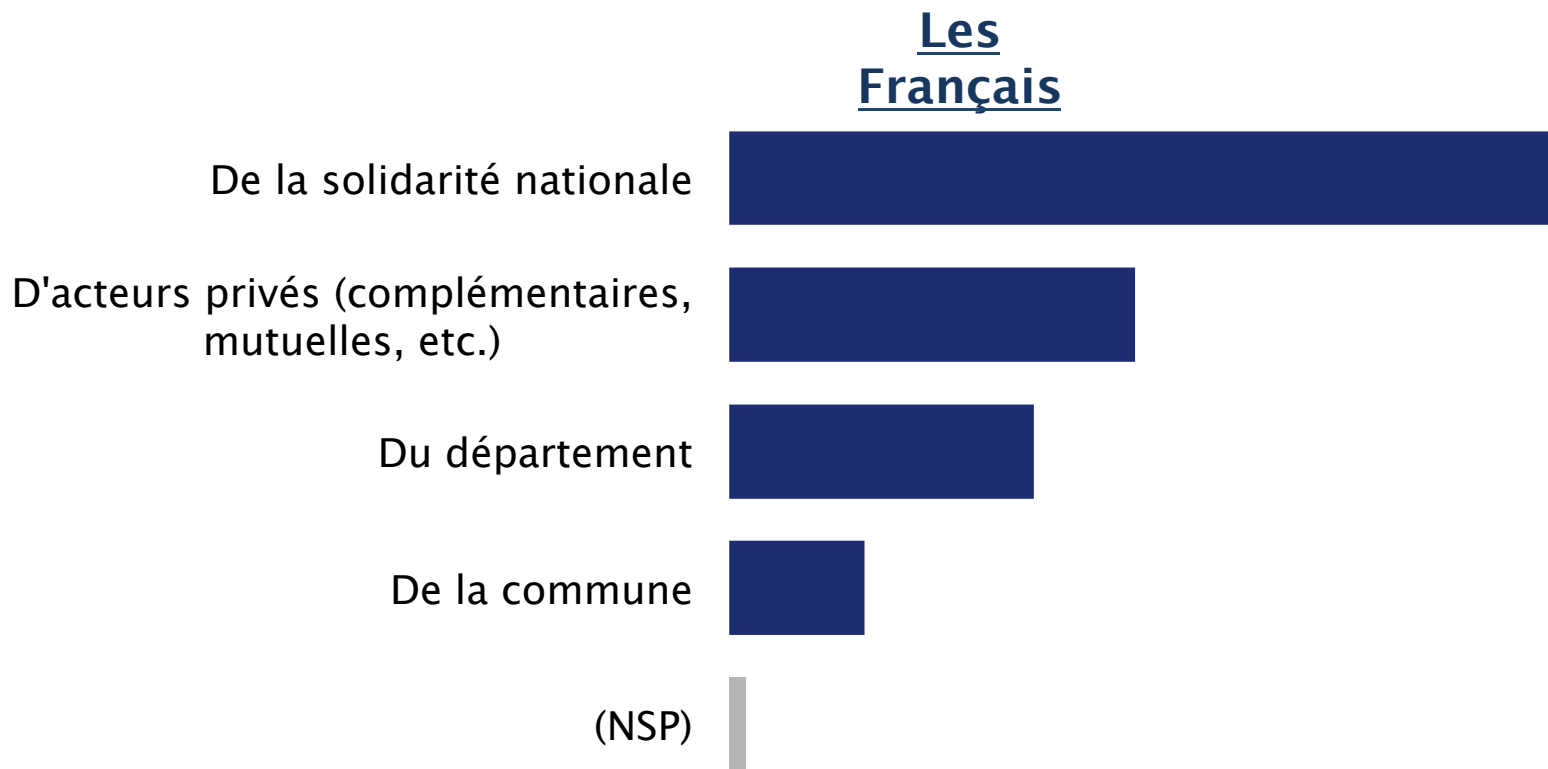
Leur difficulté d'accès



Financement des actions en faveur du grand âge : Les Français souhaitent qu'elle relève de la solidarité nationale



D'après-vous, de qui devrait relever le financement de ces actions en faveur du grand âge et de la perte d'autonomie ?

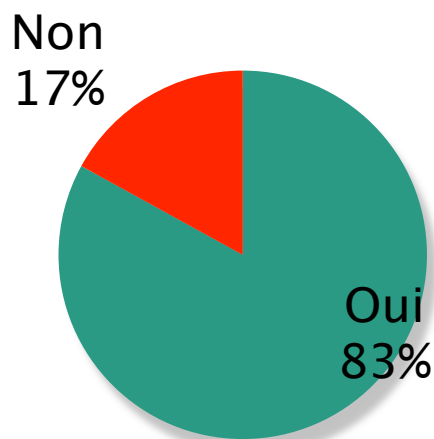


Difficultés budgétaires des départements liées au financement de l'APA : une situation inquiétante 8 Français sur 10



De nombreux départements ont fait état de difficultés budgétaires liées au financement de l'Allocation personnalisée d'autonomie. Cette situation vous inquiète-t-elle ?

Les Français



à 76% des 18-24 ans
à 90% des 65 ans et plus

Les deux-tiers des Français sont pour la création d'un « 5^{ème} risque » dédié au financement public de la prise en charge de la dépendance et de la vieillesse

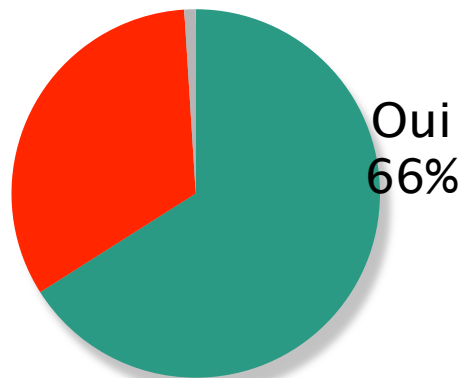


L'idée de créer un « 5^{ème} risque » dédié au financement public de la prise en charge de la perte d'autonomie et du grand âge est régulièrement évoquée dans le débat public. Vous personnellement, seriez-vous favorable à un tel financement public visant à couvrir ce risque ?

Les Français

(NSP)
1%

Non
33%



Oui
66%

à 61% des 18-24 ans
à 74% des 65 ans et plus